

شركة الصناعات الهندسية الثقيلة وبناء السفن ش.م.ك (عامة)

Heavy Engineering Industries & Shipbuilding Co. K.S.C (Public)



Date: 20<sup>th</sup> November 2024

Reference: CM/AR/165/2024

التاريخ : 20 نوفمبر 2024

إشارة : CM/AR/165/2024

To: Boursa Kuwait

Greetings,

المحترمين

السادة / شركة بورصة الكويت

تحية طيبة وبعد،،،

**Subject: Supplementary Disclosure of Analyst conference transcript for the 3<sup>rd</sup> quarter for the Period Ended on 30/9/2024:**

الموضوع: إفصاح عن معلومات جوهرية - إفصاح مُكمل

محضر مؤتمر المحللين للربع الثالث للفترة المنتهية في 2024/9/30:

Reference to Our disclosure dated 18/11/2024 ref # CM/AR/164/2024 & article No. (7-8) "Listed Company Obligations" of Boursa Kuwait rulebook.

بالإشارة إلى إفصاحنا المؤرخ في 2024/11/18 إشارة رقم (CM/AR/164/2024) وإلى المادة (7-8) "التزامات الشركة المدرجة" من كتاب قواعد البورصة.

Attached is The Analyst conference transcript & presentation for the 3<sup>rd</sup> Quarter for the period Ended on 30/9/2024 that was held through network conference call (Live webcast) at 2:00 pm on Monday 18/11/2024 (local time) .

مرفق طيه محضر مؤتمر المحللين والعرض التقديمي للربع الثالث للفترة المنتهية في 2024/9/30 الذي إنعقد عن طريق بث مباشر على شبكة الإنترنت (Live Webcast) في تمام الساعة 2:00 ظهراً يوم الاثنين الموافق 2024/11/18 (وفق التوقيت المحلي).

Yours Sincerely

وتفضلوا بقبول وافر التقدير والاحترام،،،



مرزوق ناصر الخرافي

رئيس مجلس الإدارة

Marzouk Naser Al-Kharafi  
Chairman

-Copy For: Capital Markets Authority.

- نسخة إلى : هيئة أسواق المال.



Tel : +965 24624000 Fax : +965 24830291 P.O.Box : 21998, Safat 13080, Kuwait

Email : heisco@heisco.com Commercial Reg. No : 20735

Issued and Paid-Up Capital : KD 18,024,151.700 Authorized Capital : KD 22,000,000

www.heisco.com

**نموذج الإفصاح المكمل**  
**Supplementary Disclosure Form**

Date	20 <sup>th</sup> November 2024	20 نوفمبر 2024	التاريخ
Name of the listed company	Heavy Engineering Industries & Shipbuilding Co. K.S.C. (Public)	شركة الصناعات الهندسية الثقيلة وبناء السفن (ش.م.ك) عامة	إسم الشركة المدرجة
Disclosure title *	Supplementary disclosure of Analyst conference for the 3 <sup>rd</sup> quarter for the period ended on 30/9/2024.	إفصاح مكمل إنعقاد مؤتمر المحللين للربع الثالث للفترة المنتهية في 2024/9/30.	عنوان الإفصاح *
Date of Previous disclosure	18 <sup>th</sup> November 2024	18 نوفمبر 2024	تاريخ الإفصاح السابق
Developments that occurred to the disclosure	Publish the Analyst conference transcript for the 3 <sup>rd</sup> quarter for the period Ended on 30/9/2024.	نشر محضر مؤتمر المحللين للربع الثالث للفترة المنتهية في 2024/9/30.	التطور الحاصل على الإفصاح
The financial effect of the occurring developments (if any)	Not Applicable.	لا ينطبق.	الأثر المالي للتطور الحاصل (إن وجد)

\* Supplementary disclosure from (Heavy Engineering Industries & Shipbuilding Co.) regarding (Publish the Analyst conference transcript)

\* إفصاح مكمل من (شركة الصناعات الهندسية الثقيلة وبناء السفن) بخصوص (نشر محضر مؤتمر المحللين للربع الثاني)



[Signature]

[Signature]





**HEISCO**

شركة الصناعات الهندسية الثقيلة وبناء السفن ش.م.ك (عامه)

**Heavy Engineering Industries & Shipbuilding Co. K.S.C (Public)**

Date : 18<sup>th</sup> November 2024

Reference: CM/AR/164/2024

التاريخ : 18 نوفمبر 2024

إشارة : CM/AR/164/2024

To: Bursa Kuwait

Greetings,

المحترمين

السادة / شركة بورصة الكويت

تحية طيبة وبعد،،،

**Subject: Supplementary Disclosure of Analyst conference 2<sup>nd</sup> quarter for the period Ended on 30/9/2024:**

الموضوع: إفصاح عن معلومات جوهرية - إفصاح مكمل  
مؤتمر المحللين للربع الثالث للفترة المنتهية في 2024/9/30:

Reference to Our disclosure dated 12/11/2024 & article No. (7-8) "Listed Company Obligations" of Bursa Kuwait rulebook.

بالإشارة إلى إفصاحنا المؤرخ في 2024/11/12 ، وإلى المادة (8-7) "التزامات الشركة المدرجة" من كتاب قواعد البورصة.

We would like to inform you that The Analyst Conference was held on 18/11/2024 at 2:00 pm (Local Time).

نحنيطكم علماً بأن مؤتمر المحللين قد إنعقد بتاريخ 2024/11/18 في تمام الساعة 2:00 ظهراً حسب التوقيت المحلي.

Kindly note that no material information has been revealed during the conference.

كما يرجى العلم بأنه لم يتم تداول أي معلومة جوهرية خلال المؤتمر.

Conference Presentation is attached herewith, and the Analyst Conference Transcript will be published within 3 days from the date of conference.

مرفق طيه العرض التقديمي، وسوف يتم نشر محضر المؤتمر خلال 3 أيام من تاريخ عقد المؤتمر.

Yours Sincerely

وتفضلوا بقبول وافر التقدير والاحترام،،،



مرزوق ناصر الخرافي

رئيس مجلس الإدارة

Marzouk Naser Al-Kharafi  
Chairman

Copy For: Capital Markets Authority.

- نسخة إلى : هيئة أسواق المال



Tel : +965 24624000 Fax : +965 24830291 P.O.Box : 21998, Safat 13080, Kuwait

Email : heisco@heisco.com Commercial Reg. No : 20735

Issued and Paid-Up Capital : KD 18,024,151.700

Authorized Capital : KD 22,000,000

www.heisco.com



# HEISCO

شركة الصناعات الهندسية الثقيلة وبناء السفن ش.م.ك (عامة)

محضر مؤتمر المحللين / المستثمرين  
بشأن النتائج المالية للربع الثالث لعام ٢٠٢٤  
الأثنين الموافق ٢٠٢٤/١١/١٨

## المشاركين من الشركة:

السيد / عبدالرزاق العثمان	مدير إدارة المجموعة - الشؤون العامة
السيد / جوزيف ماثيو	مدير إدارة المجموعة - الإدارة المالية
السيد / وليد عطية	مدير إدارة المجموعة - ضبط وإدارة المشاريع
السيد / أحمد جنادة	مسؤول وحدة شؤون المستثمرين

## إدارة المؤتمر:

المجموعة المالية هيرميس

السيدة / نورا العيسوي

نورا:

صباح الخير ومساء الخير سيداتي سادتي. أنا نورا نيابة عن أحمد حازم من المجموعة المالية هيرميس للأبحاث. يسعدنا مرة أخرى إستضافة المؤتمر الهاتفي لنتائج المجموعة **Q3 2024** معنا على الخط اليوم لدينا السيد عبد الرزاق عبد القادر العثمان مدير إدارة المجموعة للشؤون العامة، السيد وليد عطية مدير إدارة المجموعة ضبط وإدارة المشاريع؛ السيد جوزيف ماثيو، مدير إدارة المجموعة - الإدارة المالية للشركة؛ والسيد أحمد محمد جنادة، رئيس وحدة شؤون المستثمرين.

وبدون مزيد من التأخير، أود أن أسلم المكالمة إلى الإدارة لعرضها. تفضل من فضلك.

**وليد عطية:**

شكراً نورا، ومساء الخير سيداتي سادتي، يسعدنا أن نرحب بكم في مؤتمر المستثمرين. أنا وليد عطية، مدير إدارة المجموعة - ضبط وإدارة المشاريع.

بالنسبة لأولئك الذين ينضمون إلينا لأول مرة، أود أن أعطي نبذة عن الشركة، شركة هيسكو هي شركة كبرى للصناعات الهندسية وبناء السفن، وهي شركة مقاولات رئيسية للمعدات الهندسية والبناء **EPC** مقرها في الكويت مع مجموعة واسعة من الأنشطة في مجال النفط والغاز والبتروكيماويات والطاقة وتصنيع معدات الضغط وبناء السفن وإصلاحها والإنشاءات البحرية والمدنية والصيانة والخدمات الصناعية الأخرى.

تأسست الشركة في عام **1974** في البداية لتلبية الطلب على الصناعات البحرية، وسعت هيسكو عملياتها لمواجهة تحديات الأسواق الناشئة، اليوم أصبحت **HEISCO** واحدة من الشركات الصناعية الرائدة في الكويت، بعد أن قدمت مساهمة كبيرة في تطوير البلاد والبنية التحتية الصناعية. لقد أكملنا بنجاح العديد من المشاريع في كل قطاع إقتصادي.

يقوم مهندسو **HEISCO** ذو الخبرة العالية والمتفانين بجميع الأنشطة الهندسية من التكليف إلى التشغيل.

أود أيضاً أن أقدم النقاط البارزة حول إستراتيجية الشركة. تتمثل إستراتيجيتنا الحالية في إستهداف الأسواق المحتملة في قطاع الطاقة النفطية والغاز والإنشاءات البحرية والمدنية في الكويت والمنطقة، وخاصة في المملكة العربية السعودية، لتأمين المزيد من تقنيات الدعم من المقاولين الدوليين في المملكة العربية السعودية حتى تعزز الشركة نفسها في السوق السعودية.

كما تعلمون، لدينا حالياً مشروع واحد مستمر مع أرامكو وإنبي حالياً، لدينا أيضاً مشروعان محتملان آخران قيد المناقشة في المراحل النهائية، حالياً قمنا بتعيين مستشار للحصول على موافقة أرامكو للخدمات المساندة، وهو أمر مهم جداً لمشاريعنا الجارية في المملكة وسيتم الإنتهاء من ذلك في غضون شهر ديسمبر **2024**.

لقد قمنا بتوسيع خدماتنا الهندسية من خلال إنشاء شركة خاصة محدودة في الهند لدعم مشاريعنا الداخلية الجارية والمستقبلية، وكذلك للحصول على وظائف مباشرة من العملاء الخارجيين، هذه هي النقاط الرئيسية لإستراتيجياتنا الحالية.

الآن سأسلم الميكروفون إلى مدير إدارة المجموع الإدارة المالية لدينا السيد جوزيف ماثيو، الذي سيوضح النتائج المالية للربع الثالث من عام **2024**.

## جوزيف ماشيو:

شكراً لك يا سيد وليد، ومساء الخير جميعاً، وشكراً لإضمامكم إلى المكاملة. إنه لشرف لي أن أكون هنا اليوم لأطلعكم على الأداء المالي لمجموعتنا للربع الثالث من عام 2024.

لنبدأ بأبرز مؤشرات الأداء في الشريحة 9 تشير بنظرة سريعة على الشريحة إلى انخفاض في الإيرادات، ولكنها نتيجة إيجابية في وضعنا المالي، حيث شهد إجمالي إيراداتنا إنخفاضاً بنسبة 2% من 106.1 مليون دينار كويتي للأشهر التسعة المنتهية في الربع الثالث من عام 2023 إلى 104.6 مليون دينار كويتي في الفترة نفسها من عام 2024. ومع ذلك، هناك مؤشرات إيجابية في ربحيتنا خلال هذه الفترة. وشهد صافي الربح إرتفاعاً بنسبة 28% ليصل إلى 5.13 مليون دينار كويتي مع 28.5 في الربع الثالث من عام 2024 مقابل 4.22 مليون دينار كويتي مع 22.34 للفترة نفسها من الربع الثالث من عام 2023.

وبالمضي قدماً، إرتفعت الأرباح قبل تكاليف التمويل والضرائب والإستهلاك والإستقطاعات (EBITDA) بنسبة 21% لتصل إلى 10.5 مليون دينار كويتي مقارنة بـ 8.6 مليون دينار كويتي في الربع الثالث من عام 2023. إرتفع إجمالي الأصول بنسبة 8% حيث إرتفع إجمالي المطلوبات أيضاً بنسبة 13% كما في 30 سبتمبر 2024 مقارنة بالفترة المماثلة من عام 2023.

وإستمرت القروض والتمويلات في الإنخفاض بنسبة 7% من 35.9 مليون دينار كويتي إلى 33.24 مليون دينار كويتي. كان هناك إنخفاض هامشي في حقوق الملكية بنسبة 1% تقريباً.

والآن لننتقل إلى الشريحة 10. هذا عرض رسم للشريحة التي ناقشناها سابقاً.

في الشريحة 11، نرى هنا التوزيع القطاعي لإيرادات الفترة مقارنة بالفترة المماثلة من 2023. شهد القطاع الصناعي النفط والغاز إنخفاضاً هامشياً في الإيرادات بقيمة 1.13 مليون دينار كويتي مما وفر 3.3%، في حين إنخفض تشغيل أحواض بناء السفن بمقدار 630,000 دينار كويتي من خلال التوسع إلى 24.5% وبزيادة قدرها 850,000 دينار كويتي، وهو ما يعادل 21.8%.

الانتقال إلى الشريحة 12. على الرغم من أننا دخلنا بإنخفاض في الإيرادات على أساس ربع سنوي قدره 870,000 دينار كويتي وعلى أساس سنوي بمقدار 1.94 مليون دينار كويتي، إلا أن هامش الربح الإجمالي إرتفع من 5.18% إلى 7.26% على أساس ربع سنوي، ومن 6.37% إلى 8.6% على أساس سنوي. وبالمثل، إرتفع هامش الربح الصافي من 3.94% إلى 4.23% على أساس ربع سنوي ومن 3.78% إلى 4.91% على أساس سنوي. إرتفعت ربحية السهم من 23.34 فلس إلى 28.5 فلس في الربع الثالث من عام 2024.

والآن، الشريحة 13. كما ترى على الشريحة، فقد زاد إجمالي الربح وصافي الربح EBITDA العائد على الأصول والعائد على حقوق الملكية والعائد على رأس المال المستخدم. على الجانب المالي، فإن حقوق ملكية الديون باللون الأحمر قليلاً بسبب زيادة الإلتزامات المتداولة، ويرجع ذلك في الغالب إلى التأخير في التحويل الخاص بنا من العملاء. كما ضعفت نسب السيولة بشكل طفيف لنفس السبب.

بالانتقال إلى الشريحة 14، نرى مركزاً مالياً إجمالياً كان حركة إيجابية مقارنة بالفترة المقارنة من عام 2023. إرتفع إجمالي الأصول من 183.89 مليون دينار كويتي إلى 198.15 مليون دينار كويتي كما في نهاية سبتمبر 2024. وإنخفضت المطلوبات غير المتداولة من 23.4 مليون دينار كويتي إلى 19.5 مليون دينار كويتي في نهاية سبتمبر 2024. بإنخفاض قدره 17%. ومع ذلك، إرتفعت المطلوبات المتداولة من 86.3 مليون دينار كويتي إلى 104.9 مليون دينار كويتي. إنخفض إجمالي حقوق الملكية بشكل هامشي بالقرب من 1%.

عندما ترى قائمة التدفق النقدي ، يظهر صافي التدفق النقدي من الأنشطة التشغيلية زيادة بنسبة 27.6٪ من 34 مليون دينار كويتي إلى 5.1 مليون دينار كويتي. ارتفاع النقد المعادل من 1.975 دينار كويتي إلى إيجابي 842,000 دينار كويتي للفترة.

الانتقال إلى الشريحة 15. ترى زيادة في إنخفاض الأرباح من 70.4 مليون دينار كويتي إلى 71.6 مليون دينار كويتي مدفوعة.

الشريحة 16 هي عرض تفصيلي للميزانية العمومية ، والتي ناقشناها جميعاً بالتفصيل سابقاً.

الآن مع النمو المتراكم الحالي إعتباراً من البيانات المالية المعلنة لشهر سبتمبر لدينا عقود بقيمة 518.92 مليون دينار كويتي لدينا عقود في متناول اليد ، وعقود لم يتم توقيعها بعد بقيمة 106 مليون دينار كويتي ، ونحن أقل الأسعار L1 التي يجب منحها لنا بالإضافة إلى 50.5 مليون دينار كويتي أخرى بإجمالي 676 مليون دينار كويتي حتى اليوم.

لدينا حالياً بقيمة 430 مليون دينار كويتي عقود تحت التوقيع ، كما نسعى إلى 300 مليون دينار كويتي أخرى إلى 400 مليون دينار كويتي في مشاريع تمديد الأنابيب النفطية الأشهر الستة المقبلة.

هذا كل شيء عن الوضع المالي إلى الآن ونحن على إستعداد لتلقي الأسئلة.

نورا:

شكراً لك ، فريق إدارة HEISCO. إذا كنت ترغب في طرح سؤال ، فيرجى الضغط على زر رفع اليد أو كتابة سؤالك في مربع الأسئلة والأجوبة، سأعطي بضع لحظات إذا كانت هناك أسئلة قادمة. ليس لدينا أسئلة أخرى. وسأنتقل الآن إلى الإدارة لإبداء أي ملاحظات ختامية.

وليد عطية:

شكراً لك يا نورا، وشكراً لك على مساهمتك وشكراً سيداتي وسادتي.

نورا:

شكراً لحضوركم. يمكنك الآن قطع الاتصال.



شركة الصناعات الهندسية الثقيلة وبناء السفن ش.م.ك (عامة)

HEAVY ENGINEERING INDUSTRIES & SHIPBUILDING CO. K.S.C (Public)



9M/Q3-2024 | Virtual Summit

**INVESTOR PRESENTATION**



## Agenda

		Page
1	Disclaimer	3
2	Vision & Mission	4
3	About HEISCO	5
4	HEISCO's Strategy	6
5	Performance Highlights	9
6	Financial Overview	10
7	Appendix	12
8	Q & A	17

# Disclaimer

## FORWARD - LOOKING STATEMENTS

This information set out in this presentation and provided in the discussion subsequent thereto does not constitute an offer or solicitation of an offer to buy or sell securities. It is solely for use as an investor presentation and is provided as information only. This presentation does not contain all the information that is material to an investor.

This presentation has been prepared by, and is the sole responsibility of, Heavy Engineering Industries and Shipbuilding Co. KSCP ("Group"). The information herein may be amended and supplemented and may not as such be relied upon for the purpose of entering into any transaction.

This document is furnished to you solely for your information. You may not reproduce it or redistribute it to any other person.

No person shall have any right of action against the Group or any other person in relation to the accuracy or completeness of the information contained in the presentation. Nothing in this presentation shall form the basis of any contract or commitment whatsoever.

No person is authorized to give any information or to make any representation not contained in and not consistent with this presentation, and if given or made such information or representation must not be relied upon as having been authorized by or on behalf of the Group.

This presentation does not disclose all the risks and other significant issues related to an investment in any securities/ transaction. Past performance indicative of future results. The Group is under no obligation to update or keep current the information contained herein.

This Presentation may contain forward -looking statements that involve assumptions, risks, and uncertainties. These statements may be identified by such word as "may", "plans", "expects", "believes" and similar expressions or by their context. The Group does not assume any obligation to update its views of such risks and uncertainties or to publicly announce the result of any revisions to the forward-looking statements made herein.

## ROUNDING ADJUSTMENTS

Certain monetary amounts, percentages and other figures included on this presentation have been subject to rounding adjustments. Accordingly, figures shown as totals in certain tables or charts may not be the arithmetic aggregation of the figures that precede them, and figures expressed as percentages in the text may not total 100% or, as applicable, when aggregated, may not be the arithmetic aggregation of the percentage that precede them.



## HEISCO's Vision

HEISCO will become the customer's first preferred Company for Shipbuilding, Ship Repair, Fabrication, Construction, Industrial Maintenance, Dredging and Offshore services inside Kuwait. HEISCO also aims to expand its business operations in Middle East and North Africa.

## HEISCO's Mission

HEISCO aims to expand its business operations, focusing on countries such as Saudi Arabia, Qatar, Oman, Bahrain and Iraq. The company intends to identify potential business opportunities in these regions in the Oil & Gas, Refineries & Power sectors in Civil, Mechanical, Electrical & Instrumentation Construction and Fabrication Services



## About HEISCO

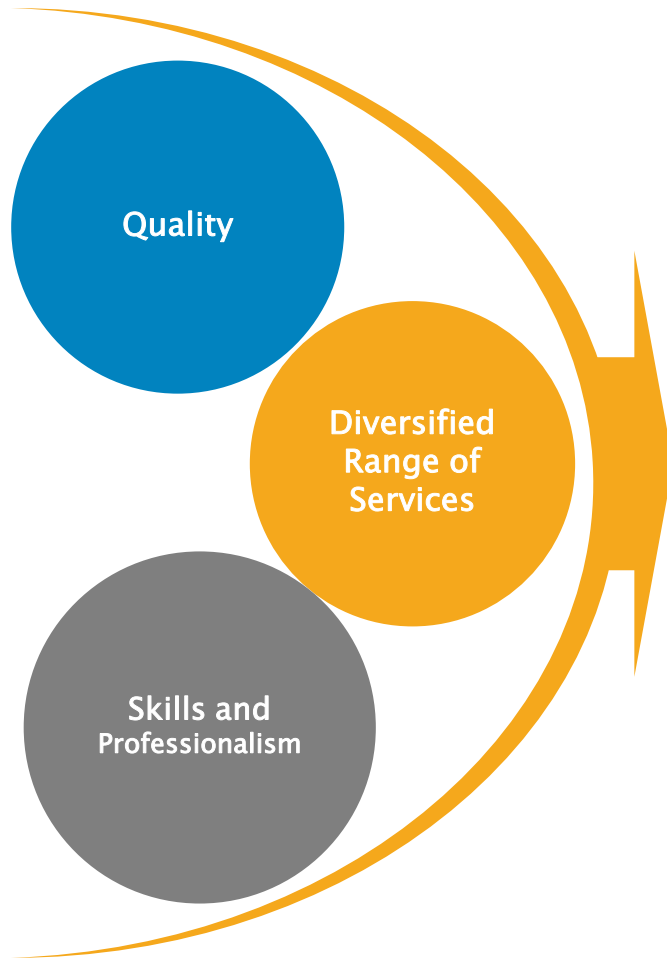
We are determined to provide complete service to our customers in Shipbuilding, Ship Repair, Fabrication, Construction, Industrial Maintenance, Dredging, and Offshore works. We are committed to achieving sustained growth by meeting our customers' schedules and quality requirements. We will provide value-added services at competitive prices by evolving efficient cost-control measures and regularly upgrading our resources.

**HEISCO's wide ranging fields of activities and capabilities are performed through:**

- Shipyard
- Oil & Gas Construction
- Industrial Maintenance
- Fabrication Services
- Trading
- Testing & Calibration
- Quality Control & Testing
- Scaffolding Services
- Galvanizing Plant
- Onshore & Offshore (through Gulf Dredging & General Contracting Co. K.S.C. (Closed) – subsidiary company.
- Technical Specialized Manpower Supply (through HEISCO for Technical Specialized Manpower Supply Co. W.L.L. – subsidiary Company)

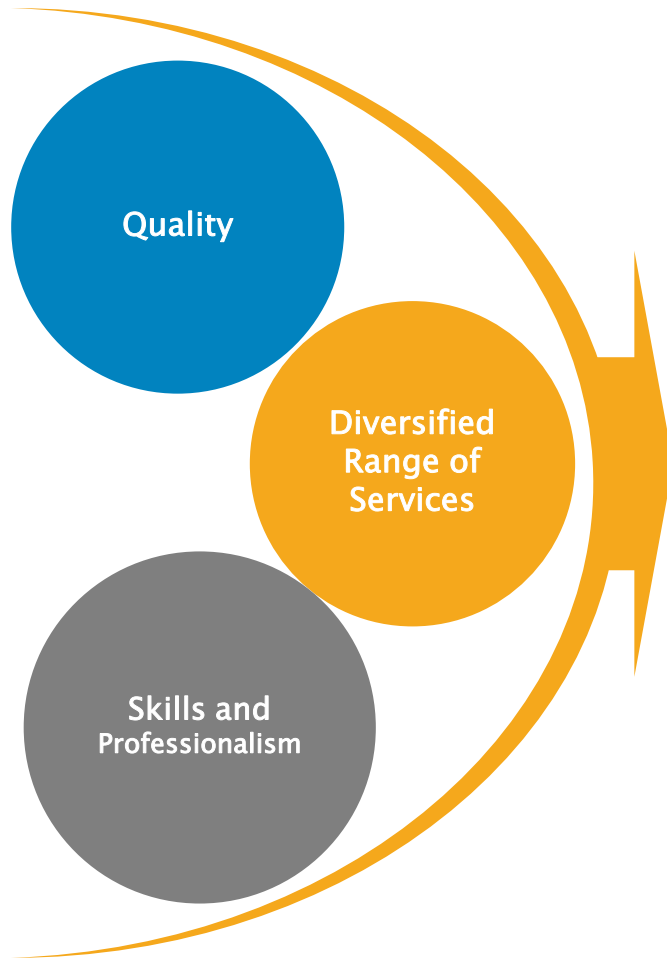
HEISCO/Gulf Dredging has branches in Iraq and Kingdom of Saudi Arabia to expand its services and take advantage of emerging markets in the region.

## HEISCO's Strategy



- Established a subsidiary company, HEISCO Engineering India Pvt. Ltd., based in Chennai, India, to enhance our Engineering and Design capabilities to support the group's expanding business activities and to serve various clients in the region.
- Finalizing the site acquisition process to establish cutting-edge manufacturing and service facilities within Jubail Industrial City, enabling us to capitalize on the promising opportunities available in Saudi Arabia.
- Enlisted the expertise of a seasoned consultant to secure Non-GBS Scaffolding Services PQ approval from Aramco, as part of our strategy to enhance and broaden our scaffolding business operations in Saudi Arabia. A storage yard is under construction at our project location to facilitate inspection by Aramco.
- Received approval for the category of In-plant Projects and Safety Qualification from Aramco, allowing us to fully engage in direct bidding opportunities in KSA. Nonetheless, we aim to secure additional subcontracts as we continue to acclimate ourselves to the Saudi market.
- Our subsidiary, GD, has successfully acquired approvals from Aramco, NEOM, RedSea Global, and other pertinent authorities, granting it the capability to engage in direct bidding. GD now aims to broaden its business operations in KSA through strategic expansion initiatives.

## HEISCO's Strategy



- SABIC has approved HEISCO KSA Branch as a Service Provider and Advanced Prequalification for the categories, Manufacturing Equipment, Heat Exchanger and Tank Maintenance, and Scaffolding services.
- Saudi Electricity Co. has approved HEISCO KSA branch for Mechanical works (Pumps).
- NEOM has approved HEISCO KSA branch as a Vendor, Red Sea Development Co. as a Contractor, and National Water Company (NWC) as a Service Provider.
- We obtained Qatar Energy PPML approval for Pressure Vessel and Column (less than 75mm thickness, CRA solid and clad, including Slug Catcher) and Fixed Roof Storage Tank with a diameter greater than 25 meters.
- As a Qatar Energy Project Preferred Manufacturer, we plan to establish a branch in Qatar or appoint a local agent to participate in direct bidding.
- Obtained BAPCO PQ approval for shutdown and routine maintenance services and plans to expand similar business activities in Bahrain.
- We are devising strategies to broaden our business presence in Iraq, particularly in the promising oil sector, by engaging directly with clients and establishing partnerships with well-respected international contractors.



## HEISCO's Strategy



- KPC has approved HEISCO as an Engineering, Procurement and Construction (EPC) contractor.
- HEISCO obtained CAPT approval for Mechanical works (Category 1) in addition to the approvals for Civil works (Category 1) and Electrical works (Category 2).
- Focuses on potential projects in Offshore and Marine Construction in the region and associating with suitable potential partners in the respective countries to strengthen our participation in tenders/bids.
- Aims to target potential markets in the Oil & Gas, Refineries & Power sector in Civil, Mechanical, Electrical & Instrumentation Construction and Fabrication services in Kuwait, Saudi Arabia, Qatar, Oman, Bahrain, and Iraq.
- HEISCO and GD have registered with Oman Tender Board aiming to expand its business by developing a solid marketing strategy tailored to the clients' specific needs and preferences.
- As per BAPCO's requirement, We intend to establish a workshop facility in Bahrain or find a suitable local company who can rent out its fabrication/ manufacturing facilities, upon award of a project.

# PERFORMANCE HIGHLIGHTS – CONSOLIDATED

KD' Million



## REVENUE

↓ -2%

104.60 - 9M-2024

106.54 - 9M-2023



## NET PROFIT

↑ 28%

5.13 - 9M-2024

4.02 - 9M-2023



## EBITDA

↑ 21%

10.50 - 9M-2024

8.66 - 9M-2023



## EPS

↑ 28%

28.50 - 9M-2024

22.34 - 9M-2023



## ASSETS

↑ 8%

198.14- 9M-2024

183.84- FY-2023



## EQUITY

↓ -1%

73.65 - 9M-2024

74.03 - FY-2023



## LIABILITIES

↑ 13%

124.49- 9M-2024

109.81 - FY-2023



## BORROWINGS

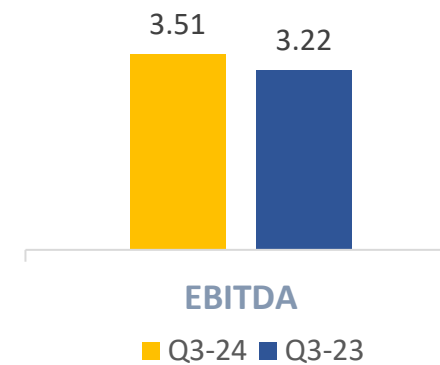
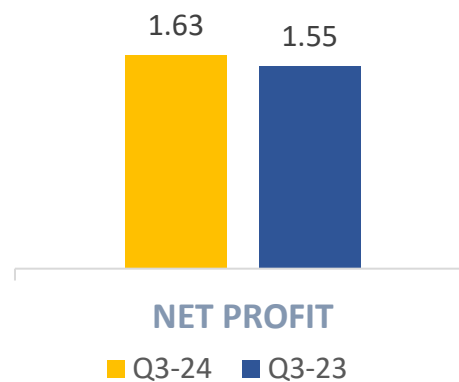
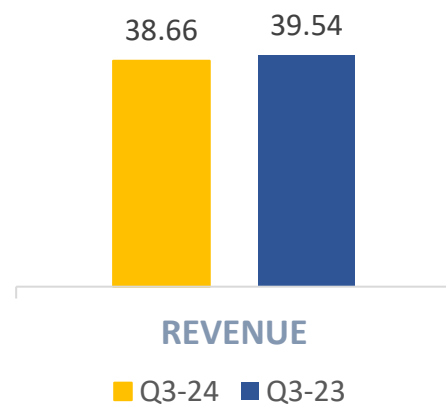
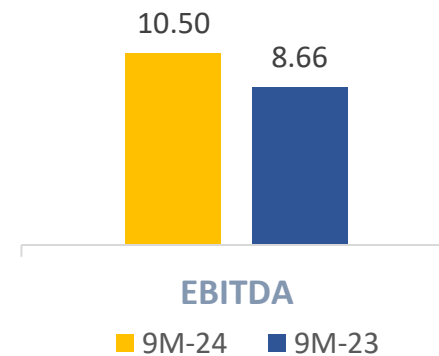
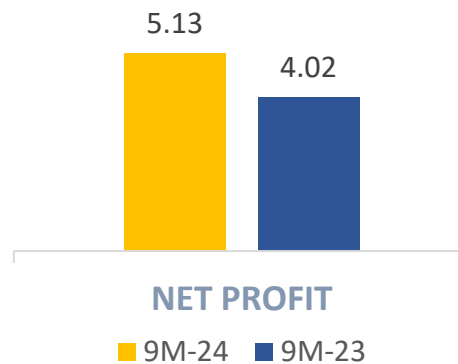
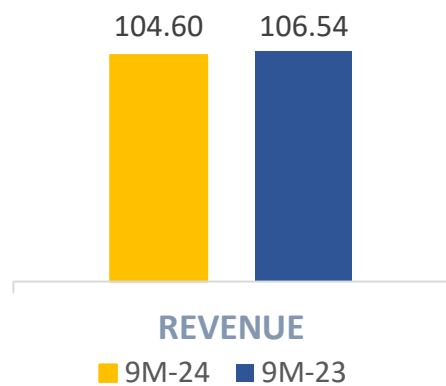
↓ -7%

33.24 - 9M-2024

35.90 - 9M-2023

# FINANCIAL OVERVIEW – CONSOLIDATED

KD' Million



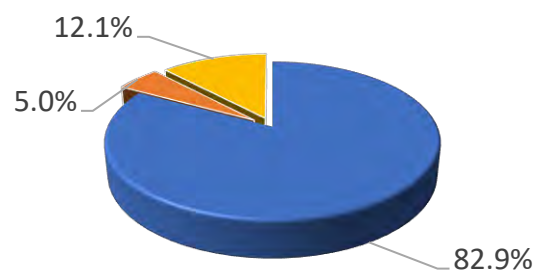


## BREAKDOWN OF REVENUE BY BUSINESS LINE - CONSOLIDATED

KD '000

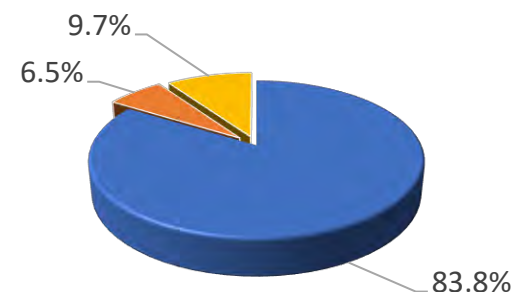
BUSINESS LINE	Q3 2024	Q3 2023	Q3 2024	Q3 2023	% Change
INDUSTRIAL, OIL & GAS	32,053	33,139	82.9%	83.8%	-3.3%
SHIPYARD	1,927	2,553	5.0%	6.5%	-24.5%
OFFSHORE	4,685	3,847	12.1%	9.7%	21.8%
TOTAL REVENUE	38,665	39,539	100%	100%	-2.2%

Q3~24



Industrial, Oil & Gas Shipyard Offshore

Q3~23



Industrial, Oil & Gas Shipyard Offshore

## COMMON SIZE ANALYSIS-STATEMENT OF INCOME - CONSOLIDATED

	9M-24	9M-23	Q3-24	Q3-23	9M-24	9M-23	Q3-24	Q3-23
<b>Revenue</b>	104,609,550	106,540,363	38,666,654	39,540,493	100.00%	100.00%	100.00%	100.00%
Cost of sales	(95,611,685)	(99,754,019)	(35,857,671)	(37,493,585)	-91.40%	-93.63%	-92.74%	-94.82%
<b>Gross Profit</b>	<b>8,997,865</b>	<b>6,786,344</b>	<b>2,808,983</b>	<b>2,046,908</b>	<b>8.60%</b>	<b>6.37%</b>	<b>7.26%</b>	<b>5.18%</b>
Other income	873,886	970,697	144,205	742,592	0.84%	0.91%	0.37%	1.88%
General and administrative expenses	(3,106,608)	(3,002,531)	(788,825)	(1,011,641)	-2.97%	-2.82%	-2.04%	-2.56%
Investment income / (loss)	118,272	118,095	33,738	33,676	0.11%	0.11%	0.09%	0.09%
Expected credit loss on financial assets (net)	(170,574)	625,324	(60,914)	365,639	-0.16%	0.59%	-0.16%	0.92%
Finance costs	(1,298,194)	(1,370,678)	(478,785)	(540,863)	-1.24%	-1.29%	-1.24%	-1.37%
Foreign exchange gain/(loss)	(111,727)	97,929	64,185	(1,074)	-0.11%	0.09%	0.17%	0.00%
<b>Profit before contribution to taxes</b>	<b>5,302,920</b>	<b>4,225,180</b>	<b>1,722,587</b>	<b>1,635,237</b>	<b>5.07%</b>	<b>3.97%</b>	<b>4.45%</b>	<b>4.14%</b>
Contribution to Kuwait Foundation for Adv. of Sciences	(42,878)	(29,232)	(11,649)	(10,774)	-0.04%	-0.03%	-0.03%	-0.03%
National Labour Support Tax	(87,697)	(120,911)	(53,191)	(46,239)	-0.08%	-0.11%	-0.14%	-0.12%
Zakat expense	(35,079)	(48,364)	(21,276)	(18,495)	-0.03%	-0.05%	-0.06%	-0.05%
<b>Net profit for the period</b>	<b>5,137,266</b>	<b>4,026,673</b>	<b>1,636,471</b>	<b>1,559,729</b>	<b>4.91%</b>	<b>3.78%</b>	<b>4.23%</b>	<b>3.94%</b>
<b>Earning per share (fils)</b>	<b>28.50</b>	<b>22.34</b>	<b>9.08</b>	<b>8.65</b>				

## RATIO ANALYSIS - CONSOLIDATED

PROFITABILITY	9M-24	9M-23	CHANGE	FY-23
Gross Profit %	8.60%	6.37%	↑2.23%	7.92%
EBIT %	6.31%	5.25%	↑1.06%	6.42%
EBITDA %	10.04%	8.13%	↑1.90%	9.79%

Net Profit Margin -%	4.91%	3.78%	↑1.13%	4.84%
ROA	2.71%	2.30%	↑0.40%	3.95%
ROE	6.98%	5.68%	↑1.29%	9.61%
ROCE	7.08%	5.99%	↑1.09%	9.66%

LEVERAGE	9M-24	9M-23	Change	FY-23
Total Debt % of Total Assets %	16.78%	19.79%	↓-3.02	13.80%
Debt to Equity	1.69	1.56	↑0.13	1.48
Interest Coverage Ratio	5.08	4.08	↑1.00	5.14

LIQUIDITY	9M-24	9M-23	Change	FY-22
Current Ratio	1.12	1.22	↓-0.10	1.23
Quick Ratio	0.97	1.08	↓-0.11	1.07
Working Capital to Total Assets	0.06	0.11	↓-0.04	0.11



# FINANCIAL POSITION / CASH FLOW - CONSOLIDATED

## Consolidated Statement of Financial Position as at 30 Sep 2024

	Kuwaiti Dinars	
	9M-24	FY-23
NON-CURRENT ASSETS	80,706,093	77,449,867
CURRENT ASSETS	117,438,223	106,393,751
<b>TOTAL ASSETS</b>	<b>198,144,316</b>	<b>183,843,618</b>
NON-CURRENT LIABILITIES	19,572,802	23,496,523
CURRENT LIABILITIES	104,918,564	86,314,665
<b>TOTAL LIABILITIES</b>	<b>124,491,366</b>	<b>109,811,188</b>
EQUITY	73,652,950	74,032,430
<b>TOTAL EQUITY AND LIABILITIES</b>	<b>198,144,316</b>	<b>183,843,618</b>

## Consolidated Statement of Cash Flow - 30 Sep 2024

	Kuwaiti Dinars	
	9M-24	9M-23
PROFIT FROM OPERATIONS	5,137,266	4,026,673
CHANGES IN WORKING CAPITAL	1,427,531	7,807,721
<b>NET CASH GENERATED FROM OP ACTIVITIES</b>	<b>6,564,797</b>	<b>11,834,394</b>
NET CASH USED IN FROM INVESTING ACTIVITIES	(6,263,145)	(8,677,350)
NET CASH USED IN FROM FIN. ACTIVITIES	540,206	(5,132,579)
<b>INCREASE IN CASH &amp; CASH EQUIVALENTS</b>	<b>841,858</b>	<b>(1,975,535)</b>
CASH & CASH EQUIV. AT BEGINNING OF PERIOD	4,475,842	5,559,459
<b>CASH &amp; CASH EQUIV. AT PERIOD END</b>	<b>5,317,700</b>	<b>3,583,924</b>

## COMMON SIZE ANALYSIS - STATEMENT OF FINANCIAL POSITION - CONSOLIDATED

ASSETS	9M-24	9M-23	FY-23	9M-24	9M-23	FY-23
<b><u>Non Current Assets</u></b>						
Right-of-use-assets	1,272,514	305,964	1,898,896	0.64%	0.17%	1.03%
Property, plant and equipment	76,185,044	70,402,473	72,400,692	38.45%	38.81%	39.38%
Investment securities	1,626,051	1,667,129	1,735,595	0.82%	0.92%	0.94%
Trade and other receivables	1,622,484	1,913,499	1,414,684	0.82%	1.05%	0.77%
<b>Total Non-Current Assets</b>	<b>80,706,093</b>	<b>74,289,065</b>	<b>77,449,867</b>	<b>40.73%</b>	<b>40.95%</b>	<b>42.13%</b>
<b><u>Current assets</u></b>						
Inventories	15,744,594	12,357,187	13,743,236	7.95%	6.81%	7.48%
Contract assets	69,253,995	53,659,792	54,428,110	34.95%	29.58%	29.61%
Trade and other receivables	26,842,225	37,319,889	33,356,024	13.55%	20.57%	18.14%
Cash and bank balances	5,597,409	3,784,633	4,866,381	2.82%	2.09%	2.65%
<b>Total Current Assets</b>	<b>117,438,223</b>	<b>107,121,501</b>	<b>106,393,751</b>	<b>59.27%</b>	<b>59.05%</b>	<b>57.87%</b>
<b>TOTAL ASSETS</b>	<b>198,144,316</b>	<b>181,410,566</b>	<b>183,843,618</b>	<b>100.00%</b>	<b>100.00%</b>	<b>100.00%</b>

## COMMON SIZE ANALYSIS - STATEMENT OF FINANCIAL POSITION - CONSOLIDATED

EQUITY AND LIABILITIES	9M-24	9M-23	FY-23	9M-24	9M-23	FY-23
<b>Equity</b>						
Share Capital	18,024,152	18,024,152	18,024,152	9.10%	9.94%	9.80%
Statutory reserve	10,946,089	10,946,089	10,946,089	5.52%	6.03%	5.95%
General reserve	10,780,757	10,021,936	10,780,757	5.44%	5.52%	5.86%
Fair valuation reserve	479,258	520,336	588,802	0.24%	0.29%	0.32%
Retained earnings	33,418,671	31,363,931	33,689,023	16.87%	17.29%	18.32%
Non-controlling interests	4,023	3,700	3,607	0.00%	0.00%	0.00%
<b>Total Equity</b>	<b>73,652,950</b>	<b>70,880,144</b>	<b>74,032,430</b>	<b>37.17%</b>	<b>39.07%</b>	<b>40.27%</b>
<b>Non-Current Liabilities</b>						
Post employment benefits	17,787,032	19,439,543	19,752,216	8.98%	10.72%	10.74%
Lease liabilities	87,815	141,136	914,301	0.04%	0.08%	0.50%
Due to banks	364,163	964,163	964,163	0.18%	0.53%	0.52%
Trade and other payables	1,333,792	1,995,813	1,865,843	0.67%	1.10%	1.01%
<b>Total Non-Current Liabilities</b>	<b>19,572,802</b>	<b>22,540,655</b>	<b>23,496,523</b>	<b>9.88%</b>	<b>12.43%</b>	<b>12.78%</b>
<b>Current liabilities</b>						
Lease liabilities	858,364	97,959	858,206	0.43%	0.05%	0.47%
Contract liabilities	479,288	179,307	266,335	0.24%	0.10%	0.14%
Due to a company	0	709,566	0	0.00%	0.39%	0.00%
Due to banks	32,876,125	34,943,765	24,410,872	16.59%	19.26%	13.28%
Trade and other payables	70,704,787	52,059,170	60,779,252	35.68%	28.70%	33.06%
<b>Total Current liabilities</b>	<b>104,918,564</b>	<b>87,989,767</b>	<b>86,314,665</b>	<b>52.95%</b>	<b>48.50%</b>	<b>46.95%</b>
<b>Total liabilities</b>	<b>124,491,366</b>	<b>110,530,422</b>	<b>109,811,188</b>	<b>62.83%</b>	<b>60.93%</b>	<b>59.73%</b>
<b>Total Equity and Liabilities</b>	<b>198,144,316</b>	<b>181,410,566</b>	<b>183,843,618</b>	<b>100.00%</b>	<b>100.00%</b>	<b>100.00%</b>



**GULF DREDGING**



# THANK YOU



**GULF DREDGING**







**HEISCO - Shipyard - Shuwaikh Port**  
P.O. Box 21998, Safat 13080, Kuwait  
Tel.: + 965 24624000 / 24835488  
Fax : + 965 24830291 / 24624001

**HEISCO - Oil & Gas - Mina Abdullah**  
P.O. Box 10155, Shuaiba 65452, Kuwait  
Tel.: + 965 23253000  
Fax : + 965 23262142 / 23253001